


Hvordan sende inn refusjon

Det er en guide på hvordan vi ønsker refusjoner innsendt. Det er viktig for oss at dette blir gjort riktig slik vi får bokført kostnadene våre korrekt og at studentene får tilbake pengene sine.

1. Finne frem til skjema

Skjemaet finner du på hjemmesiden vår under denne linken <http://www.bis.no/trondheim/for-studenter/refusjon/>

Last ned refusjonsskjemaet




Når man har et utlegg på vegne av BIS gjøres følgende:

- Fyll ut vedlagt skjema: refusjonsskjema
 - Legg ferdig utfylt skjema og bilde av kvitteringer sammen i et dokument i Word eller lignende program
 - Lagre dette dokumentet som et PDF-dokument
 - Last opp dokumentet nedenfor og send inn!
-

2. Fyll ut refusjonsskjemaet


Refusjonsskjemaet fylles ut i Excel. Når du har fått med alt printer du til PDF. Sørg for at alt kommer på samme side.

Skriv ut

 Eksemplarer: 1


Skriv ut

Skriver


 Microsoft Print to PDF
Klar


[Skriveregenskaper](#)


Innstillinger


 Skriv ut aktive ark
Bare skriv ut de aktive arkene


Sider: til

 Sortert
1,2,3 1,2,3 1,2,3

 Liggende papirretning

 A4
21 cm x 29,7 cm

 Egendefinerte marger

 Tilpass ark til én side
Reduser utskriften slik at den p...

[Utskriftsformat](#)

3. Kvitteringer

For at vi skal godta en refusjon må det foreligge et kjoepsbevis. Her foretrekker vi kvitteringer. Sørg for at hele kvitteringen blir med og at den er lesbar. Et par eksempel følger. Den første er scannet med mobil. Den andre er det tatt bilde av.

clas ohlson

Solsiden Kjøpesenter
Beddingen 12
7014 Trondheim
73 80 69 60

BUT KA. KASSØR. NR DATO
0015 5 CRO 742159 21/08/18 11:47

g 44-1762 MERKEBAND BROTHER 299.00
g 70-2000 BÆREPOSE LITEN CO 1.00

Antall artikler: 2

TOTAL 300.00
Minibankkort 300.00

	MOMS%	BRUTTO	MOMS	NETTO
g	25.0%	300.00	60.00	240.00
Sum		300.00	60.00	240.00

Bax: 14126112-325192
21/08/2018 11:47

BankAxept

*****7680-4

AID: D5780000021010

TVR: 8080048000

TSI: 6800

Ref.: 772801 003936 IA1

Resp.: 00

Overf.: 804

KJØP

NOK 300,00

GODKJENT

Siste dag for åpent kjøp er 19/11/2018

Mer informasjon bak på kvitteringen

Velkommen tilbake!

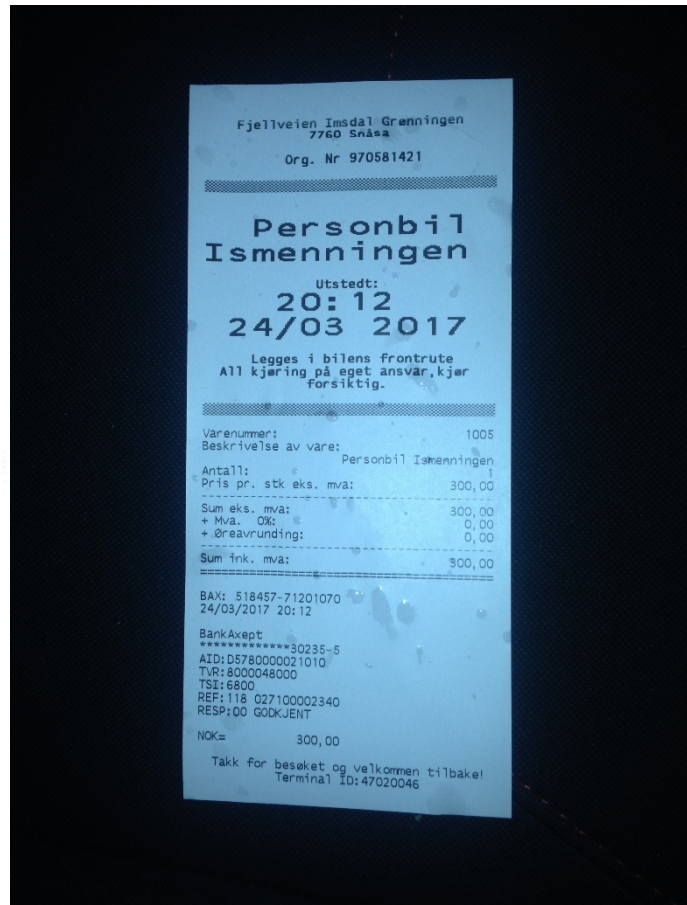
Åpent kjøp i opptil 90 dager!

Sikkerhetsdatablad for kjemiske
produkter finnes tilgjengelig via
produktets infoside på www.clasohlson.no
vårt kundesenter eller butikkpersonalet.

NO 937402198 MVA



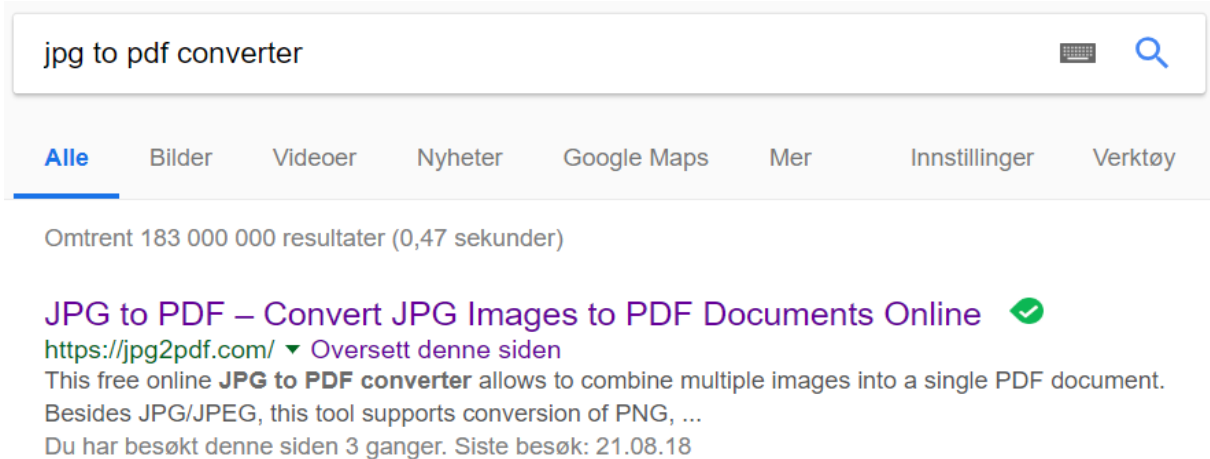
9 990200150057421591



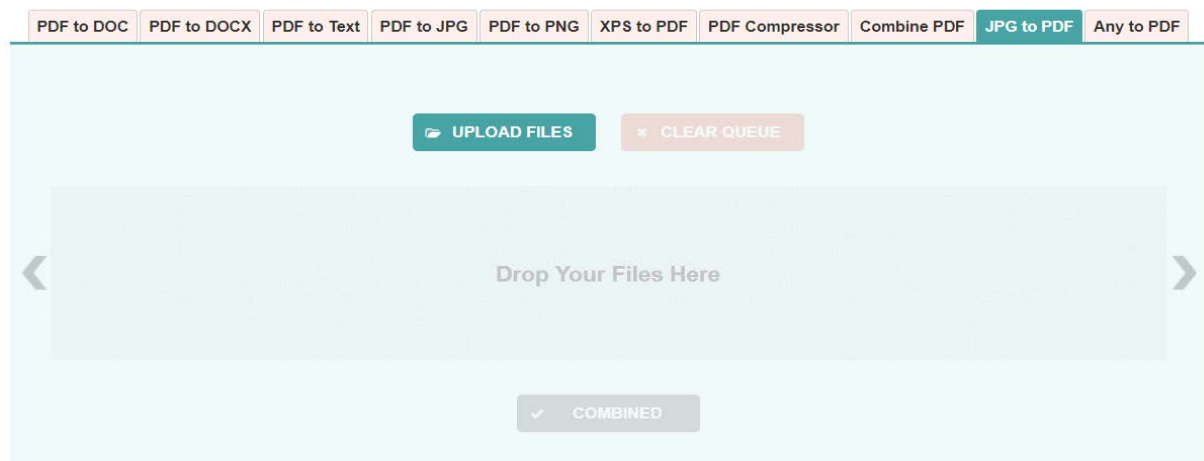
4. Samle alt på et dokument

Vi må ha alt samlet på et dokument. Derfor må alle filer konverteres til PDF og merges sammen. Dette gjelder både skjema og kvitteringene. Du kan finne et verktøy til å konvertere ved å f.eks. google: «jpg to pdf converter».

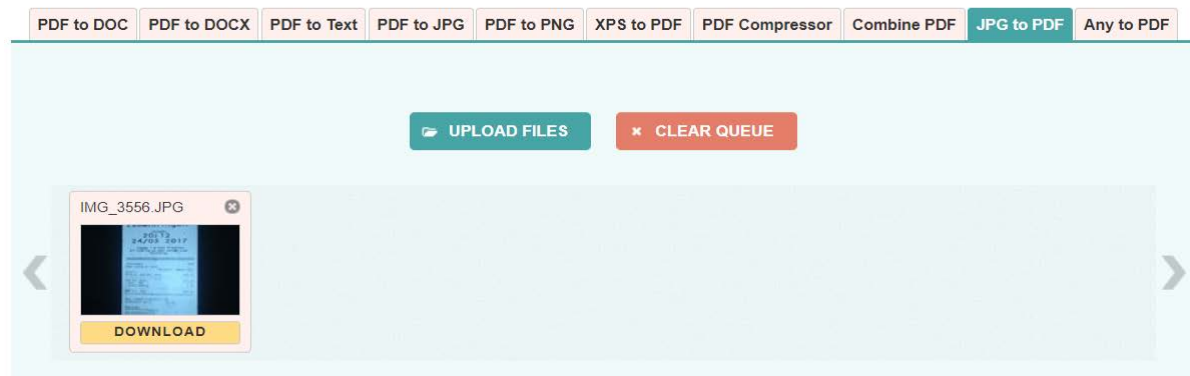
1.




2.



3.



4. Nå som alle filene er konvertert til PDF kan du merge alt sammen. Google: «pdf merge». Sørg for at skjemaet kommer først, så kommer kvitteringene i den rekkefølgen du har oppgitt på skjemaet. En ferdig refusjon vises på neste side.

pdf merge 

[Alle](#) [Videoer](#) [Nyheter](#) [Google Maps](#) [Bøker](#) [Mer](#) [Innstillinger](#) [Verktøy](#)

Omtrent 105 000 000 resultater (0,28 sekunder)

PDF Merge - Combine/Merge PDF Files Online for Free

<https://www.pdfmerge.com/>  [Oversett denne siden](#)

PDF Merge let's you join your PDF files online. No installation, no registration, it's free and easy to use.

Du har besøkt denne siden 4 ganger. Siste besøk: 28.08.18


Merge PDF files online - it's easy and free*

Velg fil *mal_refusjon_olanordmann.pdf*

Velg fil *bilde_refusjon.pdf*

Velg fil *Ingen fil valgt*

Velg fil *Ingen fil valgt*

 More files

[→ Merge Files](#) [Reset form](#)

[Need help?](#)

6. Last opp skjema

Nå gjenstår det bare å laste opp skjemaet på siden vår igjen.

Refusjonsskjema

Navn

Fornavn

Etternavn

E-post

Fil

 ma_refusjon_olanordmann.pdf